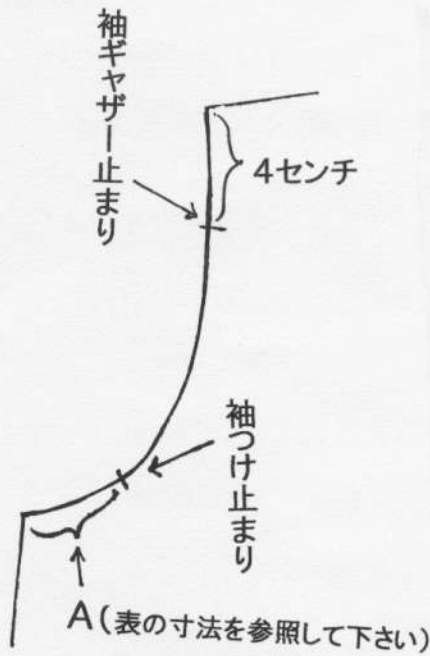


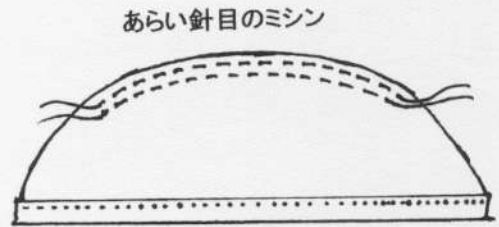
2way チュニック用キャップスリーブ



寸法

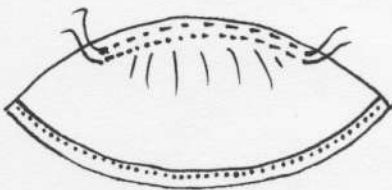
サイズ	Aの長さ	袖ギャザー止まり
80サイズ	3.0 cm	肩から4.0 cm
90サイズ	3.0 cm	肩から4.0 cm
100サイズ	3.0 cm	肩から4.0 cm
110サイズ	3.5 cm	肩から4.0 cm
120サイズ	4.0 cm	肩から4.0 cm

- 1 袖口は2センチ、他は1センチの縫い代をつけて裁断します。袖口を三つ折りにしてミシンをかけ、ギャザー部分にあらい針目のミシンを2本かけます。



三つ折りにしてミシンをかける

- 2 糸を引いてつけ寸法までギャザーを寄せて、身ごろの袖つけ止まりまで重ね、ミシンをかけます。2枚一緒にロックあるいはジグザグ処理します。



- 3 袖ぐりをバイアステープできれいに処理します。

