□ 平成26年度 1級設計製図本試験 □

『温浴施設のある「道の駅」』

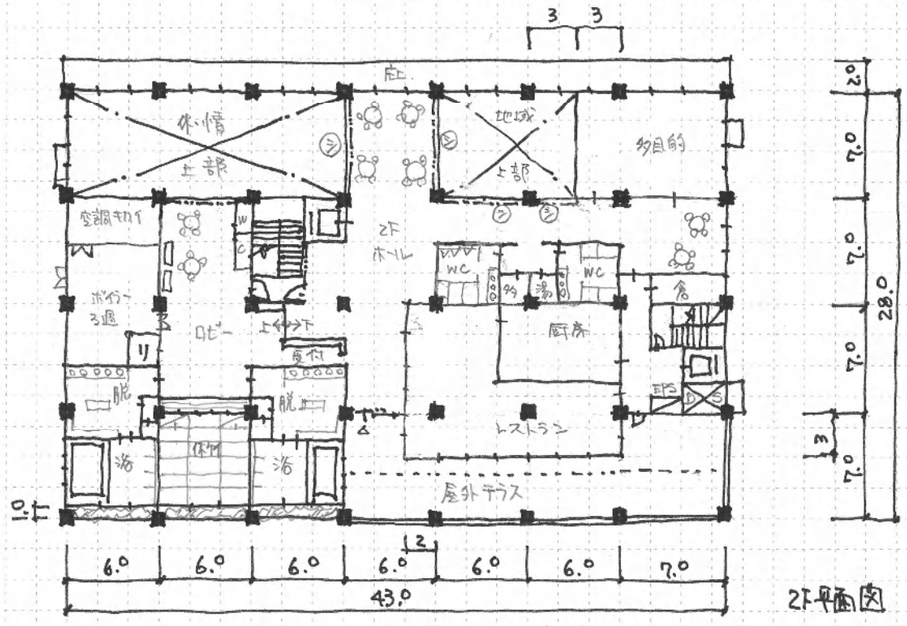

2F平面図

㋘ 防火休煙シャッター
㋙ 管理シャッター

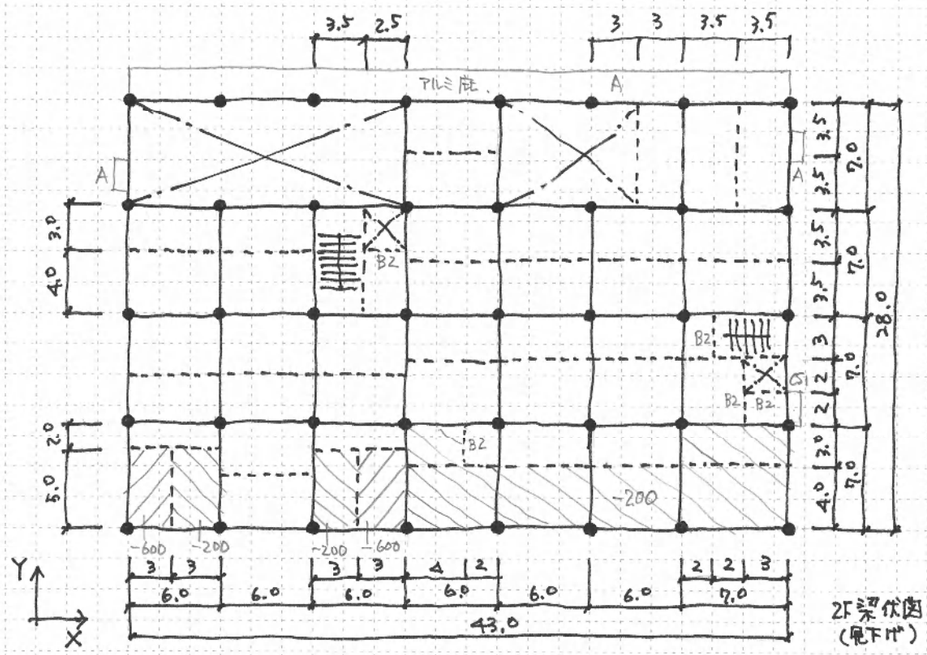

2F梁伏図
(屋下げ)

■ 構造部材

柱 C1 700×700
大梁 G1 500×800
小梁 B1 300×600
〃 B2 300×500
スラブ S1 t=200
片持ヴ CS1 t=150
庇 A アルミ製庇

特記なき場合 柱－C1 とする
大梁－G1
小梁－B1

■ 空調 全館・24hの2系統
室内ヒートポンプターミナルユニットによる単一ダクト方式

給水
受水槽方式 直送ポンプ室付

電気
屋内型 キュービクル.

給湯
ガスボイラー＋貯湯槽
浴槽回り追焚配管付

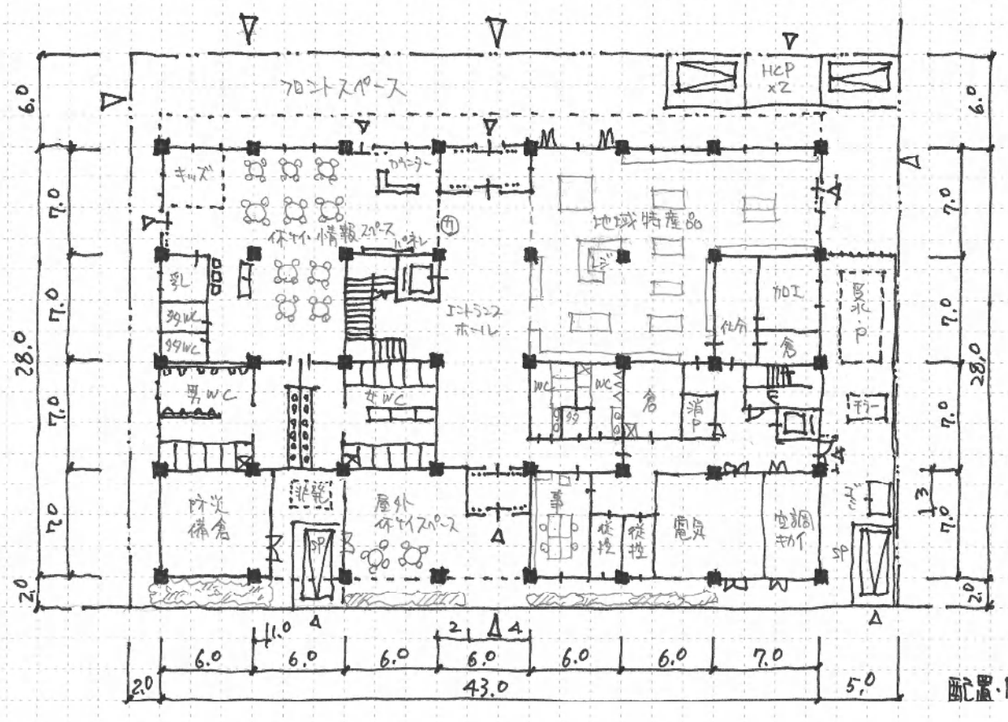

配置・1F平面図

床面積

2F = 18×20+25×21-9×7+14×3
= 360+525-63+42
= 864

1F = 43×28-17×7+4×3
= 1204-119+12
= 1097

計 1097+864 = 1961
1800~2200-OK

建築面積
43×28+43×1 = 1247
<1260-OK

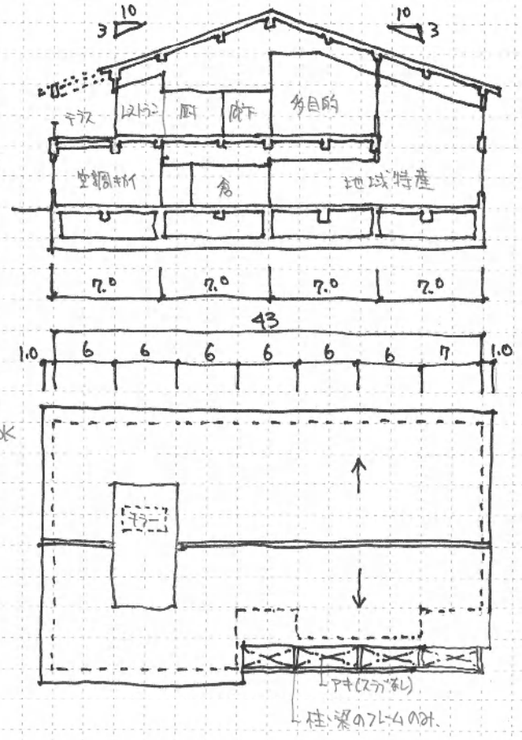

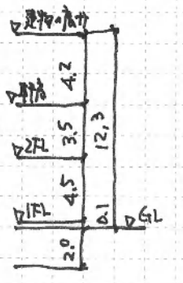

断面図

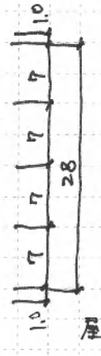

屋根伏図

(1) ① 1,2F共に 建物中央に共用のホールを配置.
1Fは、エントランスの西に 休憩・情報、東に地域特産
2Fは、ホールの西に温浴、東にレストラン・多目的
冬の日共、シンプルでわかりやすいゾーニング
② 休憩は、建物の西北のコーナーで駐車場から視認良.
外部から2つの出入口、エントランスホール面して動線を短く.
レストラン・浴室は、2Fの南に面し 日も望が良.
どちらも2Fホールに面して 動線がシンプル短く.
③ 2Fホール、多目的室、温浴ロビーの天井は、
勾配屋根に合わせた傾斜天井で 天井高を高く、
圧迫感のない快適な空間

(2) ① 浴槽等による スラブのレベル差
レベルの変わる位置に小梁を配置し、
スラブの応力を無理なく メインフレームに伝達.
② 梁を柱グリッドに合わせ 大梁を配置
同一スパンに対し 対称型の傾斜スラブで安定.
2F外壁に関わらず、整形なメインフレームを
構成し、シンプルで安全・安定した架構

(3) ① ガス焚ボイラー 多量の給湯に安定した供給、
一番多く使用される浴室に近接、配管を短く.
② 3階: 2F休憩室内 浴室に近い、外部に面して扉、
排煙、道路に面した管理エリア SPに近い
空調: 室外機 地上屋上 管理エリア 室内機に近い
室内機 1,2F共休憩 〃 外部に面して扉

(4) 勾配屋根と散水屋根による屋根面の温度上昇を抑制
地球環境に低減
0.2程度: ペアガラス及び居住域の空調管理による
空調負荷の低減

課題名		教室名	2014.10.13	受講ID		氏名		エスキス時間	